



VALTIONEUVOSTO
STATSRÅDET

Julkinen ja yksityinen tuotanto valinnan- vapausmallissa

STM 6.3.2018

Taustaa

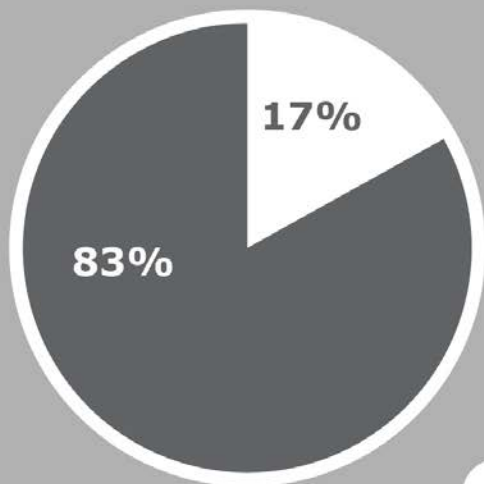
- Alla olevissa kalvoissa kuvataan sitä, minkä arvioidaan olevan valinnanvapauslain vaikutus yksityisen palvelutuotannon osuuteen maakuntien järjestämissä palveluissa
- Yksityiseen palvelutuotantoon luetaan tässä yritysten ja kolmansien sektorin tuotanto – ei maakunnan yhtiöitä (vaikka lakiluonnoksessa maakuntien yhtiöt lukeutuvat yksityisiin palveluntuottajiin)
- Yksityisen sektorin tuotantoon lasketaan sen tuottama osuus valinnanvapauslain esittämien valinnanvapauden toteutustapojen palvelutuotannosta sekä ostopalvelut
- Pääasialliset tietolähteet ovat olleet vuoden 2015 Kuntatalous-tilasto (Tilastokeskus) sekä Terveystalouden menot ja rahoitus -tilasto (THL)

JULKISESTI RAHOITETUT SOSIAALI- JA TERVEYSPALVELUT

STM 02/01/2018

**NYKY-
TILANNE***

18,6 mrd.€



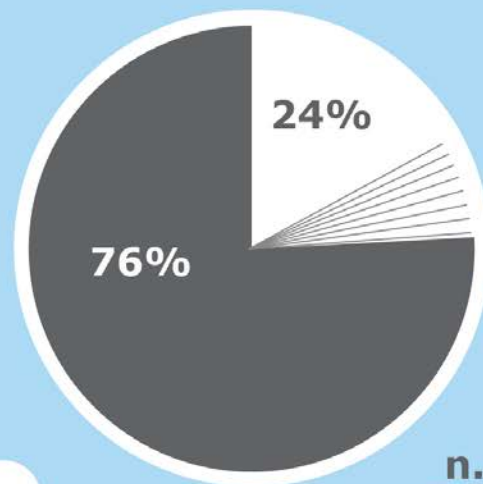
● julkinen ● yksityinen

* arvo 2016 tasossa

Lähteet: v.2016 Kuntatalous-tilasto,
Terveystalouden menot ja rahoitus -tilasto (THL)

**VALINNANVAPAUDEN
VAIKUTUS v.2024***

18,6 mrd.€



- Sosiaalipalvelut
- Terveyspalvelut
- Ympäristö-
terveydenhuolto

n. 43%

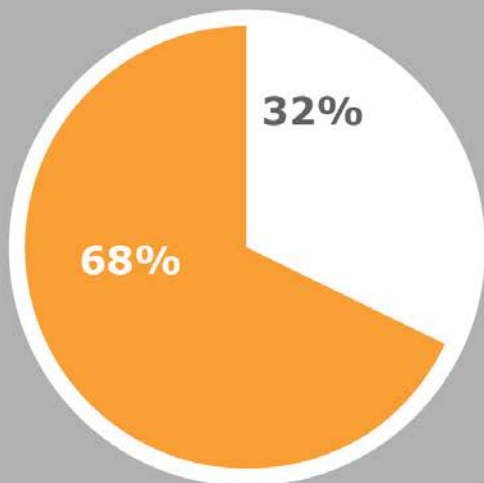
Yksityisen
tuotannon
markkina-
osuuden
kasvu

SOSIAALIPALVELUT

10/18/2018

**NYKY-
TILANNE***

7,9 mrd.€



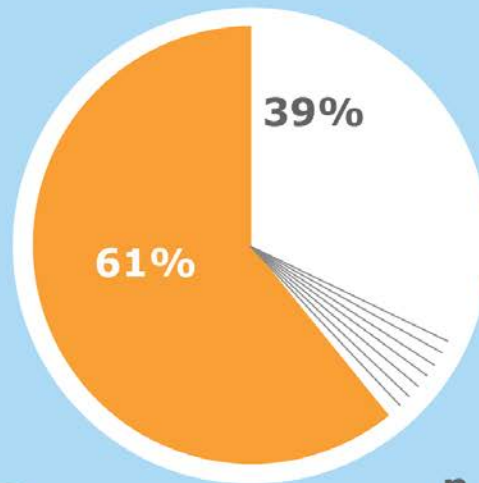
● julkinen ● yksityinen

* arvo 2016 tasossa

Lähteet: v.2016 Kuntatalous-tilasto,
Terveystalouden menot ja rahoitus -tilasto (THL)

**VALINNANVAPAUDEN
VAIKUTUS v.2024***

7,9 mrd.€



- Lapsiperheet
- Vammaiset
- Ikääntyneet
- Muut sos.palvelut

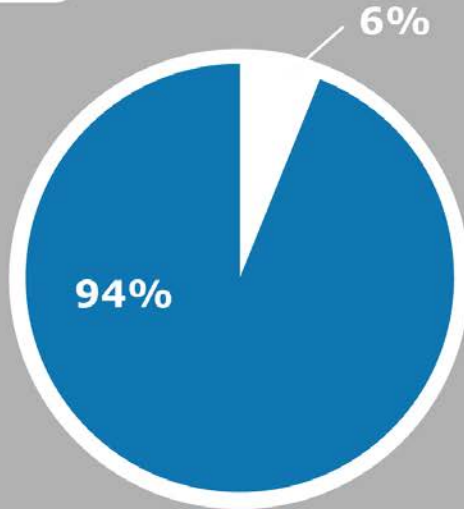
n. 22%

Yksityisen
tuotannon
markkina-
osuuden
kasvu

TERVEYSPALVELUT

**NYKY-
TILANNE***

10,6 mrd.€



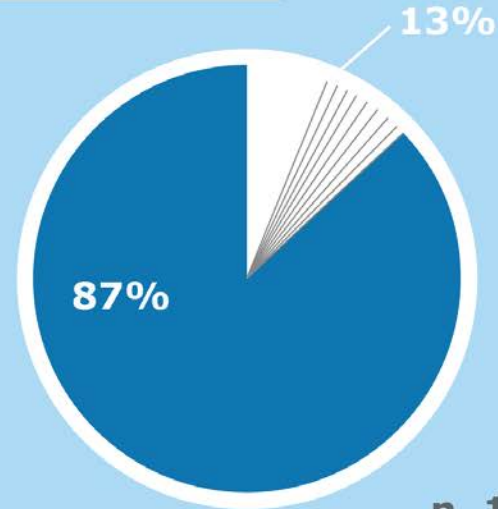
● julkinen ● yksityinen

* arvo 2016 tasossa

Lähteet: v.2016 Kuntatalous-tilasto,
Terveystuotannon menot ja rahoitus -tilasto (THL)

**VALINNANVAPAUDEN
VAIKUTUS v.2024***

10,6 mrd.€



- Perusterveydenhuolto
- Erikoissairaanhoito

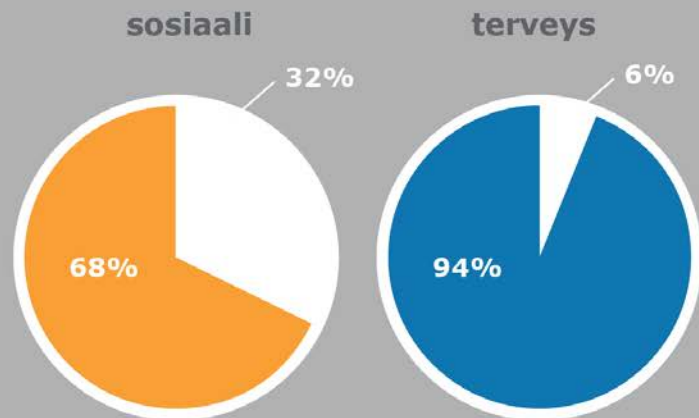
n. 130%

Yksityisen
tuotannon
markkina-
osuuden
kasvu

SOSIAALIPALVELUT JA TERVEYSPALVELUT

NYKY- TILANNE*

18,5 mrd.€



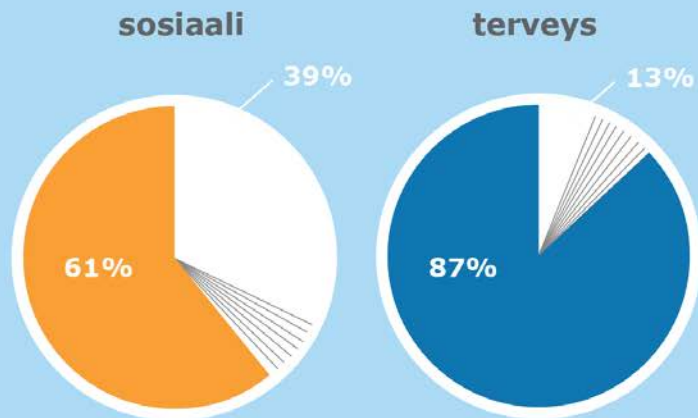
● julkinen ● yksityinen

* arvo 2016 tasossa

Lähteet: v.2016 Kuntatalous-tilasto,
Terveystalouden menot ja rahoitus -tilasto (THL)

VALINNANVAPAUDEN VAIKUTUS v.2024*

18,5 mrd.€



n. 22%

n. 130%

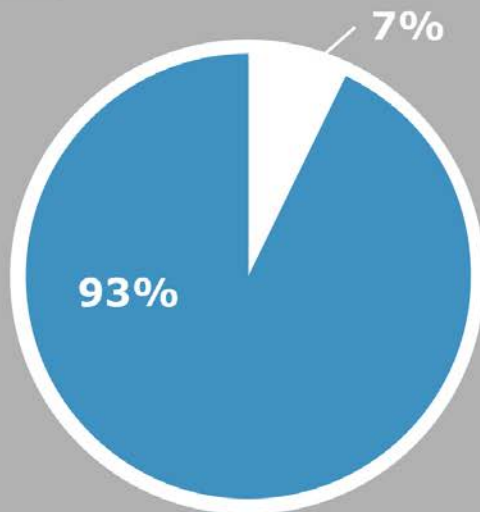
Yksityisen tuotannon markkinaosuuden kasvu

TERVEYSPALVELUT perusterveydenhuolto

10.11.2018/2018

**NYKY-
TILANNE***

3,7 mrd.€



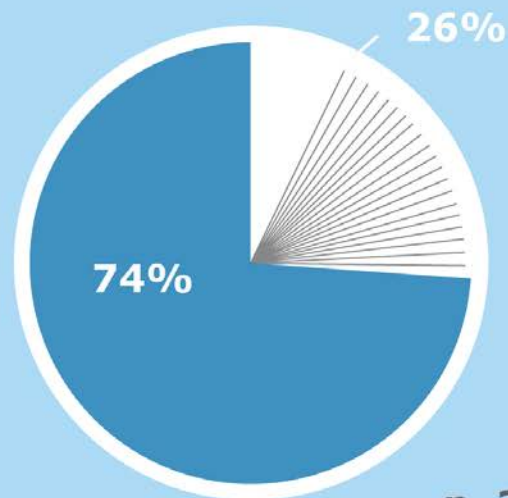
● julkinen ● yksityinen

* arvo 2016 tasossa

Lähteet: v.2016 Kuntatalous-tilasto,
Terveystieteiden tutkimuskeskus (THL)

**VALINNANVAPAUDEN
VAIKUTUS v.2024***

3,7 mrd.€



- Sote-keskukset
Suunhoidon yksiköt
- Muu perus-
terveydenhuolto

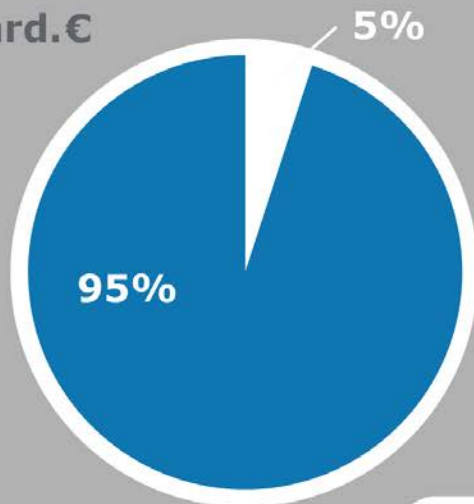
n. 300%

Yksityisen
tuotannon
markkina-
osuuden
kasvu

TERVEYSPALVELUT erikoissairaanhoido

NYKY- TILANNE*

6,9 mrd.€



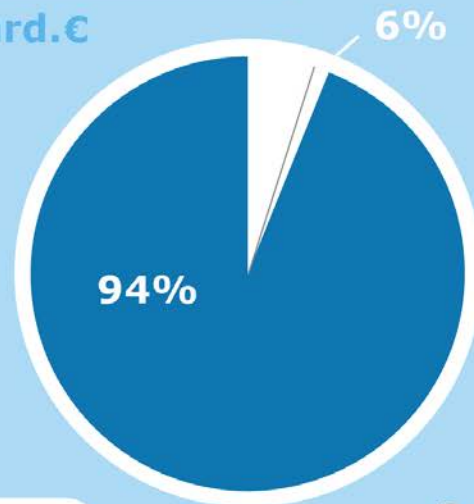
● julkinen ● yksityinen

* arvo 2016 tasossa

Lähteet: v.2016 Kuntatalous-tilasto,
Terveystuollon menot ja rahoitus -tilasto (THL)

VALINNANVAPAUDEN VAIKUTUS v.2024*

6,9 mrd.€



- Sotekeskusten ja suunhoidon yksiköiden erikoislääkärit
- Muu erikoissairaanhoido

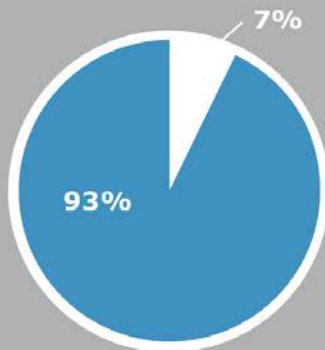
n. 18%

Yksityisen tuotannon markkinaosuuden kasvu

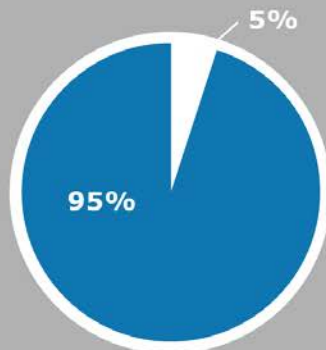
TERVEYSPALVELUT perusterveydenhuolto ja erikoissairaanhoido

NYKY-TILANNE*

PERUS
3,7 mrd.€



ERIKOIS
6,9 mrd.€



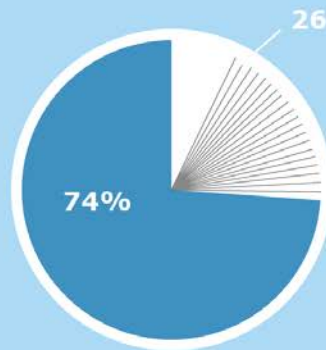
● julkinen ● yksityinen

* arvo 2016 tasossa

Lähteet: v.2016 Kuntatalous-tilasto,
Terveystalouden menot ja rahoitus -tilasto (THL)

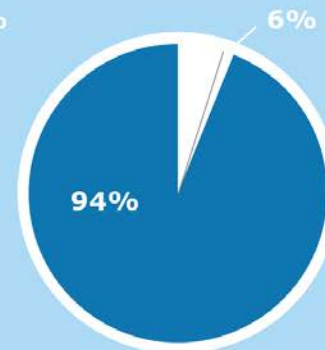
VALINNANVAPAUDEN VAIKUTUS v.2024*

PERUS
3,7 mrd.€



n. 300%

ERIKOIS
6,9 mrd.€



n. 18%

Yksityisen tuotannon markkinaosuuden kasvu

ARVIO VUOTUISISTA SOSIAALI- JA TERVEYDENHUOLLON RAHAVIRROISTA

STM 22/01/2018

